


Ejecutar informes

- 1 Ingresar al sistema digitando usuario y contraseña del correo institucional sin el dominio (@escuelaing.edu.co)
- 2 Dirigirse a la parte superior derecha y hacer clic en el ícono , seleccionar la opción **Inicio clásico** y seguir la ruta:
Menú Principal > Herramientas de Informes > Consultas > Visor de Consultas
- 3 Dirigirse al campo **Buscar por**, elegir la opción **Nombre Consulta** y hacer clic en el botón **Buscar** para que se desplieguen todos los informes o consultas existentes.
- 4 Hacer clic en la opción HTML de la consulta que se desea visualizar

Visor de Consultas

Introduzca los datos que tenga y pulse Buscar. Deje los campos en blanco para obtener todos los valores

*Buscar por comienza por

Resultados Búsqueda

*Vista Carpeta


Consulta				Personalizar	Buscar	Ver Todo		
Nombre Consulta	Descripción	Propiedad	Carpeta	Ejecutar en HTML	Ejecutar en Excel	Ejecutar en XML	Programar	
EC_ADM_PROG12VW	Consulta 12	Pública		HTML	Excel	XML	Programar	
EC_AD_CONSOLIDADO_ADMISIONES	Consolidado Admisiones	Pública		HTML	Excel	XML	Programar	
EC_AD_RESUMEN_ADMISIONES	Cantidad de Solic. Programa	Pública		HTML	Excel	XML	Programar	



Si la consulta o informe requerido no está en la lista, escribir un correo a registro@escuelaing.edu.co







En el caso del informe de asignaturas canceladas consultar la guía **Gestionar la cancelación de asignaturas**

5

El sistema presenta los criterios de la consulta, los cuales se deben diligenciar haciendo clic en el ícono  de cada campo.

Luego hacer clic en el botón **Ver Resultado**

EC_AD_EST_ASG_CITAS - Citas entrevistas

Institución:	<input type="text" value="ECIJG"/> 
Campus:	<input type="text" value="BOGJG"/> 
Grado:	<input type="text" value="ESPE"/> 
Programa Académico:	<input type="text" value="DCCV"/> 
ID Estudiante:	<input type="text"/> 
Ciclo Académico:	<input type="text" value="1920"/> 
<input type="button" value="Ver Resultado"/>	



Los criterios para ejecutar los informes o consultas dependerán del tipo de consulta y la información que contenga la misma, no todas las consultas tienen los mismos criterios.

6

El sistema muestra varios formatos para descargar el informe o consulta. Seleccionar el que se desee.